



31 DE DICIEMBRE DE 2025

ESTADOS FINANCIEROS DICIEMBRE 2025

INVERSALUD GLOBAL S. A
CL 52 43 100 Medellín, Colombia

Vigilado SuperSalud





INVERSALUD GLOBAL S.A.S

Estados Financieros

31 diciembre 2025, 31 de diciembre 2024

Cifras en miles de pesos colombianos


Redondeadas al múltiplo de mil más cercano.

INVERSALUD GLOBAL S.A.S
Estado de Situación Financiera
31 de diciembre 2025, 31 de diciembre 2024,

(Expresados en miles de pesos colombianos)

Estado de situación financiera			31 de diciembre	31 de diciembre
Activos		Notas	2025	2024
Activos corrientes				
	Efectivo y equivalentes de efectivo	3	327.679	67.278
	Cuentas comerciales y otras cuentas por cobrar	4	534.814	393.312
	Inventarios corrientes	5	36.011	28.492
	Activos Diferidos	6	90.712	61.609
	Total activos corrientes		989.216	550.691
Activos no corrientes				
	Propiedades, planta y equipo	7	197.064	39.385
			197.064	39.385
	Total Activos		1.186.280	590.076
Pasivos				
Pasivos corrientes				
	Beneficios a empleados a corto plazo	8	51.264	29.295
	Pasivos financieros corrientes	9	8.423	-
	Cuentas comerciales y otras cuentas por pagar	10	82.891	132.311
	Pasivos por impuestos corrientes	11	702	5
	Otros pasivos	12	18.285	6.708
			161.565	168.318
Pasivos no corrientes				
	Pasivos financieros no corrientes	13	689.972	138.431
			689.972	138.431
	Total Pasivos		851.537	306.749
Patrimonio				
	Capital suscrito y pagado	14	20.000	20.000
	Reservas	14	10.000	10.000
	Resultados de Ejercicios Anteriores	14	253.326	202.805
	Utilidad del Ejercicio	14	51.416	50.521
			334.742	283.326
	Total pasivos y patrimonio		1.186.279	590.075

* Las notas que se acompañan forman parte integral de los estados financieros individuales



ALBA LUCÍA OCHOA IDARRAGA
CC 43.725.054
Representante Legal



ELKIN OVIDIO FERRARO RODRIGUEZ
CC 98.532.229 TP 48565-T
Contador



ESTADOS FINANCIEROS INDIVIDUALES

CÓDIGO: F-SC-25

VERSIÓN: 01


VIGENCIA: 24-05-2018

INVERSALUD GLOBAL S.A.S
Estados de Ganancias o Pérdidas
31 de diciembre 2025, 31 de diciembre 2024,
 (Expresados en miles de pesos colombianos)

Estado de resultado integral		31 de diciembre	31 de diciembre
Resultado del periodo		2025	2024
	Notas		
Ingresos de actividades ordinarias	15	3.219.199	1.853.772
Costos de Ventas	16	1.723.303	1.029.137
Ganancia Bruta		1.495.896	824.635
Gastos de administración	17	1.037.036	679.388
Gastos de ventas	18	272.039	50.038
Otros gastos	19	32.307	9
Ganancia (pérdida) por actividades de operación		154.514	95.200
Ingresos no operacionales			
Diversos	20	1.503	149
Otros ingresos	20	9	231
Ingreso por impuesto diferido intangibles		-	9.434
Total ingresos no operacionales		1.512	9.814
Gastos no operacionales			
Ingresos financieros	20	1.346	41
Gastos financieros	21	57.925	25.226
Total op financiera		(56.579)	(25.185)
Ganancia (pérdida), antes de impuestos		99.447	79.829
Impuestos			
Provisión Impuesto de Renta	22	48.031	26.006
Impuesto Diferido		-	3.302
		48.031	29.308
Ganancia (pérdida) neta del periodo		51.416	50.521

*

Las notas que se acompañan forman parte integral de los estados financieros individuales


 ALBA LUCÍA OCHOA IDARRAGA
 CC 43.725.054
 Representante Legal


 ELKIN OVIDIO FERRARO RODRIGUEZ
 CC 98.532.229 TP 48565-T
 Contador

**ESTADOS FINANCIEROS INDIVIDUALES**

CÓDIGO: F-SC-25

VERSIÓN: 01

VIGENCIA: 24-05-2018

INVERSALUD GLOBAL S.A.S**Otro resultado Integral****31 de diciembre 2025, 31 de diciembre 2024,**

(Expresados en miles de pesos colombianos)

Estado de resultado integral	31 de diciembre	31 de diciembre
	2025	2024
Ganancia (pérdida)	51.416	50.521
Componente de otro resultado integral que no se reclasificarán al resultado del periodo, neto de impuestos (Resumen)		
Otro resultado integral, neto de impuestos, diferencias de cambio por conversión	-	-
Otro resultado integral, neto de impuestos, ganancias (pérdidas) actuariales por planes de beneficios definidos	-	-
Otro resultado integral, neto de impuestos, ganancias (pérdidas) por revaluación	-	-
Total otro resultado integral que no se reclasificará al resultado del periodo, neto de impuestos	-	-
Componentes de otro resultado integral que se reclasificarán al resultado del periodo, neto de impuestos		
Ganancias (pérdidas) por coberturas de flujo de efectivo, neto de impuestos	-	-
Total otro resultado integral que se reclasificará al resultado del periodo, neto de impuestos	-	-
Total otro resultado integral	-	-
Resultado integral total	51.416	50.521

* Las notas que se acompañan forman parte integral de los estados financieros individuales

ALBA LUCÍA OCHOA IDARRAGA
CC 43.725.054
Representante LegalELKIN OVÍDIO FERRARO RODRIGUEZ
CC 98.532.229 TP 48565-T
Contador



ESTADOS FINANCIEROS INDIVIDUALES

CÓDIGO: F-SC-25

VERSIÓN: 01

VIGENCIA: 24-05-2018

INVERSALUD GLOBAL S.A.S
ESTADO DE FLUJO DE EFECTIVO NIIF
Método Indirecto

ACTIVIDADES DE OPERACIÓN	31 de diciembre	
	2025	2024
Utilidad del Período	51.416	50.521
Provisión Impuesto de Renta y Complementarios	48.031	26.006
Gasto Impuesto Diferido	-	-
Gasto Depreciación	18.699	14.268
Subtotal	118.145	90.795
Efectivo Generado en Operación	118.145	90.795
(+) Disminución Deudores	-	-40.485
(+) Disminución Otros activos	-	-12.645
(+) Disminución Inventarios	-	-
(+) Aumento Cuentas por Pagar origen comercial	-	6.528
(+) Aumento Impuestos Gravámenes y Tasas	-	-23.173
(+) Aumento Obligaciones Laborales	21.971	12.645
(+) Aumento Pasivos Estimados y Provisiones	-	-
(+) Aumentos Otros Pasivos	-	41.928
(+) Aumentos Patrimonio	-	-
(-) Aumento Deudores	-85.295	-
(-) Aumento Inventarios	-7.518	5.456
(-) Aumento Intangibles	-	-
(-) Aumento Activos Diferidos	-85.309	-
(-) Disminución Proveedores	-10.524	-
(-) Disminución Cuentas por Pagar origen comercial	-	-
(-) Disminución Impuestos Gravámenes y Tasas	-39.637	-
(-) Disminución Obligaciones Laborales	-	-
(-) Disminución Otros Pasivos	-26.594	-3.302
FLUJO DE EFECTIVO NETO ACTIVIDADES DE OPERACIÓN	(114.761)	73.438
(-) Aumento en Propiedades de Inversión	176.378	-
(+) Venta Propiedad Planta Y Equipo	-	-
(-) Disminución de Propiedad Planta Y Equipo	-	15.921
FLUJO DE EFECTIVO NETO EN ACTIVIDADES DE INVERSION	-176.378	-15.921
(+) Nuevas Obligaciones Financieras	551.541	-
(-) Pago de Obligaciones Financieras	-	-
FLUJO DE EFECTIVO NETO EN ACTIVIDADES FINANCIERAS	551.541	-
TOTAL AUMENTO DISMINUCIÓN DEL EFECTIVO	260.402	57.517
EFFECTIVO AÑO ANTERIOR	67.278	9.760
EFFECTIVO PRESENTE AÑO	327.679	67.278

ALBA LUCÍA OCHOA IDARRAGA
CC 43.725.054
Representante LegalELKIN OVIDIO FERRARO RODRIGUEZ
CC 98.532.229 TP 48565-T
Contador



ESTADOS FINANCIEROS INDIVIDUALES

CÓDIGO: F-SC-25


VERSIÓN: 01


VIGENCIA: 24-05-2018

INVERSALUD GLOBAL S.A.S
Estados de Cambios en el Patrimonio
31 de diciembre 2025, 31 de diciembre 2024,
(Expresados en miles de pesos colombianos)

Estado de cambios en el patrimonio.

	Capital emitido	Prima de emisión	Reservas	Ganancias acumuladas		Total ganancias acumuladas	Total Patrimonio
				Ganancias acum. diferentes a los efectos de convergencia	Ganancias acum. por efectos de convergencia		
Patrimonio al comienzo del periodo 2024	20.000	-	10.000	202.805	-	202.805	232.805
Ganancia (pérdida)	-	-	-	50.521	-	50.521	50.521
Incremento o disminución debido a cambio de políticas contables y correcciones de errores de periodos anteriores							
Saldo reexpresado patrimonio al comienzo del periodo	-	-	-	-	-	-	-
Ganancia (pérdida)	-	-	-	-	-	-	-
Resultado integral total	20.000	-	10.000	253.326	-	253.326	283.326
Total incremento (disminución) en el patrimonio	-	-	-	-	-	-	-
Patrimonio al final del periodo 2024	20.000	-	10.000	253.326	-	253.326	283.326
Ganancia (pérdida)	-	-	-	51.416	-	51.416	51.416
Incremento o disminución debido a cambio de políticas contables y correcciones de errores de periodos anteriores							
Saldo reexpresado patrimonio al comienzo del periodo	-	-	-	-	-	-	-
Ganancia (pérdida)	-	-	-	-	-	-	-
Resultado integral total	20.000	-	10.000	304.742	-	304.742	334.742
Total incremento (disminución) en el patrimonio	-	-	-	51.416	-	51.416	51.416
Patrimonio al final del periodo 2025	20.000	-	10.000	304.742	-	304.742	334.742


ALBA LUCÍA OCHOA IDARRAGA
CC 43.725.054
Representante Legal



ELKIN OVIDIO FERRARO RODRIGUEZ
CC 98.532.229 TP 48565-T
Contador



31 DE DICIEMBRE DE 2025

NOTAS A LOS ESTADOS FINANCIEROS
DICIEMBRE 2025

INVERSALUD GLOBAL SAS
CL 52 43 100 Medellín, Colombia
Vigilado Supersalud





INVERSALUD GLOBAL S.A.S

Notas a los Estados Financieros

Al 31 de diciembre de 2025

Cifras en miles de pesos colombianos

Redondeadas al múltiplo de mil más cercano.

Contenido

Notas de Carácter General.....	10
Nota 1 Entidad Reportante	10
Nota 2 Bases de preparación	10
2.1. Marco técnico normativo.....	10
2.2. Bases de Medición	11
2.3. Moneda Funcional y de Presentación	12
2.4. Estimaciones y juicios contables significativos	12
2.5. Políticas contables.....	12
2.5.1. Efectivo y equivalente de efectivo	13
2.5.2. Activos financieros	14
2.5.3. Pasivos Financieros.....	14
2.5.4. Propiedades, planta y equipos	15
2.5.5. Intangibles	16
2.5.6. Impuesto a las ganancias.....	17
2.5.6. Beneficios a los empleados	19
2.5.7. Patrimonio	20
2.5.8. Ingresos	20
2.5.9. Costos y Gastos.....	21
Notas de carácter específico	23
Activos	23
Nota 3 Efectivo y equivalentes de efectivo.....	23
Nota 4 Cuentas comerciales y otras cuentas por cobrar	23
Nota 5 Inventarios.....	24
Nota 6 Activos Diferidos: Impuestos Corrientes y Gastos pagados por anticipado.....	24
Nota 7 Propiedad, planta y equipo	25
PASIVOS.....	25
Nota 8 Beneficios a Empleados.....	25
Nota 9 Pasivos Financieros Corrientes	26
Nota 10 Cuentas comerciales y otras cuentas por pagar.....	26
Nota 11 Pasivos Impuestos Corrientes	27
Nota 12 Otros pasivos corrientes.....	27

Nota 13 Pasivo no corrientes	27
PATRIMONIO	28
Nota 14 Patrimonio	28
INGRESOS	29
NOTA 15 Ingresos	29
COSTOS.....	29
Nota 16 Costos	29
GASTOS.....	29
Nota 17 Gastos de administración	29
Nota 18 Gastos de Venta	30
Nota 19 Otros Gastos	31
Nota 20 Ingresos No operacionales	31
Nota 21 Gastos Financieros.....	31
Nota 22 Gastos de Impuestos	32
Nota 23 Hechos posteriores.....	32



ESTADOS FINANCIEROS INDIVIDUALES

CÓDIGO: F-SC-25
 VERSIÓN: 01
 VIGENCIA: 24-05-2018

INVERSALUD GLOBAL S.A.S
Estado de Situación Financiera
31 de diciembre 2025, 31 de diciembre 2024,
 (Expresados en miles de pesos colombianos)

Estado de situación financiera			31 de diciembre	31 de diciembre
Activos		Notas	2025	2024
Activos corrientes				
	Efectivo y equivalentes de efectivo	3	327.679	67.278
	Cuentas comerciales y otras cuentas por cobrar	4	534.814	393.312
	Inventarios corrientes	5	36.011	28.492
	Activos Diferidos	6	90.712	61.609
	Total activos corrientes		989.216	550.691
Activos no corrientes				
	Propiedades, planta y equipo	7	197.064	39.385
			197.064	39.385
	Total Activos		1.186.280	590.076
Pasivos				
Pasivos corrientes				
	Beneficios a empleados a corto plazo	8	51.264	29.295
	Pasivos financieros corrientes	9	8.423	-
	Cuentas comerciales y otras cuentas por pagar	10	82.891	132.311
	Pasivos por impuestos corrientes	11	702	5
	Otros pasivos	12	18.285	6.708
			161.565	168.318
Pasivos no corrientes				
	Pasivos financieros no corrientes	13	689.972	138.431
			689.972	138.431
	Total Pasivos		851.537	306.749
Patrimonio				
	Capital suscrito y pagado	14	20.000	20.000
	Reservas	14	10.000	10.000
	Resultados de Ejercicios Anteriores	14	253.326	202.805
	Utilidad del Ejercicio	14	51.416	50.521
			334.742	283.326
	Total pasivos y patrimonio		1.186.279	590.075

* Las notas que se acompañan forman parte integral de los estados financieros individuales



ESTADOS FINANCIEROS INDIVIDUALES

CÓDIGO: F-SC-25

VERSIÓN: 01

VIGENCIA: 24-05-20

INVERSALUD GLOBAL S.A.S
Estados de Ganancias o Pérdidas
31 de diciembre 2025, 31 de diciembre 2024,
 (Expresados en miles de pesos colombianos)

Estado de resultado integral		31 de diciembre	31 de diciembre
Resultado del periodo	Notas	2025	2024
Ingresos de actividades ordinarias	15	3.219.199	1.853.772
Costos de Ventas	16	1.723.303	1.029.137
Ganancia Bruta		1.495.896	824.635
Gastos de administración	17	1.037.036	679.388
Gastos de ventas	18	272.039	50.038
Otros gastos	19	32.307	9
Ganancia (pérdida) por actividades de operación		154.514	95.200
Ingresos no operacionales			
Diversos	20	1.503	149
Otros ingresos	20	9	231
Ingreso por impuesto diferido intangibles		-	9.434
Total ingresos no operacionales		1.512	9.814
Gastos no operacionales			
Ingresos financieros	20	1.346	41
Gastos financieros	21	57.925	25.226
Total op financiera		(56.579)	(25.185)
Ganancia (pérdida), antes de impuestos		99.447	79.829
Impuestos			
Provisión Impuesto de Renta	22	48.031	26.006
Impuesto Diferido		-	3.302
		48.031	29.308
Ganancia (pérdida) neta del periodo		51.416	50.521

* Las notas que se acompañan forman parte integral de los estados financieros individuales

**ESTADOS FINANCIEROS INDIVIDUALES**

CÓDIGO: F-SC-25

VERSIÓN: 01

VIGENCIA: 24-05-2018

INVERSALUD GLOBAL S.A.S**Otro resultado Integral****31 de diciembre 2025, 31 de diciembre 2024,**

(Expresados en miles de pesos colombianos)

Estado de resultado integral	31 de diciembre	31 de diciembre
	2025	2024
Ganancia (pérdida)	51.416	50.521
Componente de otro resultado integral que no se reclasificarán al resultado del periodo, neto de impuestos (Resumen)		
Otro resultado integral, neto de impuestos, diferencias de cambio por conversión	-	-
Otro resultado integral, neto de impuestos, ganancias (pérdidas) actuariales por planes de beneficios definidos	-	-
Otro resultado integral, neto de impuestos, ganancias (pérdidas) por revaluación	-	-
Total otro resultado integral que no se reclasificará al resultado del periodo, neto de impuestos	-	-
Componentes de otro resultado integral que se reclasificarán al resultado del periodo, neto de impuestos		
Ganancias (perdidas) por coberturas de flujo de efectivo, neto de impuestos	-	-
Total otro resultado integral que se reclasificará al resultado del periodo, neto de impuestos	-	-
Total otro resultado integral	-	-
Resultado integral total	51.416	50.521

* Las notas que se acompañan forman parte integral de los estados financieros individuales

**ESTADOS FINANCIEROS INDIVIDUALES**

CÓDIGO: F-SC-25

VERSIÓN: 01

VIGENCIA: 24-05-2018

**INVERSALUD GLOBAL S.A.S
ESTADO DE FLUJO DE EFECTIVO NIIF
Método Indirecto**

ACTIVIDADES DE OPERACIÓN	31 de diciembre	
	2025	2024
Utilidad del Período	51.416	50.521
Provisión Impuesto de Renta y Complementarios	48.031	26.006
Gasto Impuesto Diferido	-	-
Gasto Depreciación	18.699	14.268
Gasto Amortización	-	-
Ajustes por provision	-	-
Subtotal	118.145	90.795
Efectivo Generado en Operación	118.145	90.795
(+) Disminución Deudores	-	-40.485
(+) Disminución Otros activos	-	-12.645
(+) Disminucion Inventarios	-	-
(+) Aumento Cuentas por Pagar origen comercial	-	6.528
(+) Aumento Impuestos Gravámenes y Tasas	-	-23.173
(+) Aumento Obligaciones Laborales	21.971	12.645
(+) Aumento Pasivos Estimados y Provisiones	-	-
(+) Aumentos Otros Pasivos	-	41.928
(+) Aumentos Patrimonio	-	-
(-) Aumento Deudores	-85.295	-
(-) Aumento Inventarios	-7.518	5.456
(-) Aumento Intangibles	-	-
(-) Aumento Activos Diferidos	-85.309	-
(-) Disminución Proveedores	-10.524	-
(-) Disminución Cuentas por Pagar origen comercial	-	-
(-) Disminución Impuestos Gravámenes y Tasas	-39.637	-
(-)Disminución Obligaciones Laborales	-	-
(-) Disminución Pasivos Estimados y Provisiones	-	-
(-) Disminución Patrimonio (Impuesto al patrimonio)	-	-
(-) Disminución Otros Pasivos	-26.594	-3.302
FLUJO DE EFECTIVO NETO ACTIVIDADES DE OPERACIÓN	(114.761)	73.438
(-) Aumento en Propiedades de Inversión	176.378	-
(+) Venta Propiedad Planta Y Equipo	-	-
(-) Disminución de Propiedad Planta Y Equipo	-	15.921
(+) Disminución Inversiones	-	-
FLUJO DE EFECTIVO NETO EN ACTIVIDADES DE INVERSION	-176.378	-15.921
(+) Nuevas Obligaciones Financieras	551.541	-
(-) Pago de Obligaciones Financieras	-	-
FLUJO DE EFECTIVO NETO EN ACTIVIDADES FINANCIERAS	551.541	-
TOTAL AUMENTO DISMINUCIÓN DEL EFECTIVO	260.402	57.517
EFECTIVO AÑO ANTERIOR	67.278	9.760
EFECTIVO PRESENTE AÑO	327.679	67.278



ESTADOS FINANCIEROS INDIVIDUALES

CÓDIGO: F-SC-25

VERSIÓN: 01

VIGENCIA: 24-05-2018

INVERSALUD GLOBAL S.A.S

Estados de Cambios en el Patrimonio

31 de diciembre 2025, 31 de diciembre 2024,

(Expresados en miles de pesos colombianos)

Estado de cambios en el patrimonio.	Ganancias acumuladas						
	Capital emitido	Prima de emisión	Reservas	Ganancias acum. diferentes a los efectos de convergencia	Ganancias acum. por efectos de convergencia	Total ganancias acumuladas	Total Patrimonio
Patrimonio al comienzo del periodo 2024	20.000	-	10.000	202.805	-	202.805	232.805
Ganancia (pérdida)	-	-	-	50.521	-	50.521	50.521
Incremento o disminución debido a cambio de políticas contables y correcciones de errores de periodos anteriores							
Saldo reexpresado patrimonio al comienzo del periodo	-	-	-	-	-	-	-
Ganancia (pérdida)	-	-	-	-	-	-	-
Resultado integral total	20.000	-	10.000	253.326	-	253.326	283.326
Total incremento (disminución) en el patrimonio	-	-	-	-	-	-	-
Patrimonio al final del periodo 2024	20.000	-	10.000	253.326	-	253.326	283.326
Ganancia (pérdida)	-	-	-	51.416	-	51.416	51.416
Incremento o disminución debido a cambio de políticas contables y correcciones de errores de periodos anteriores							
Saldo reexpresado patrimonio al comienzo del periodo	-	-	-	-	-	-	-
Ganancia (pérdida)	-	-	-	-	-	-	-
Resultado integral total	20.000	-	10.000	304.742	-	304.742	334.742
Total incremento (disminución) en el patrimonio	-	-	-	51.416	-	51.416	51.416
Patrimonio al final del periodo 2025	20.000	-	10.000	304.742	-	304.742	334.742

Notas de Carácter General

Nota 1 Entidad Reportante

INVERSALUD GLOBAL S.A.S, identificada con NIT 900148824-3 es una entidad de naturaleza privada, cuyo objeto social principal consiste en la prestación de servicios de odontología especializada.

Se rige por las normas del código de comercio y se encuentra vigilada por la Superintendencia de Salud.

Su domicilio principal Calle 52 # 43 100 Barrio Centro en el Municipio de Medellín, departamento de Antioquia, país Colombia.

Constituida inicialmente como sociedad anónima por documento privado el 10 de abril del año 2007 y registrada bajo la matrícula 21-380444-04 del 08 de mayo del año 2007 en la cámara de comercio de Medellín para Antioquia, en febrero de 2024 fue transformada a sociedad por acciones simplificadas; la sociedad no se halla disuelta y su duración es hasta el 14 de enero del año 2036.

Nota 2 Bases de preparación

2.1. Marco técnico normativo

Las NIIF para Pymes es emitida por el Consejo de Normas Internacionales de Contabilidad (International Accounting Standards Board – IASB, por sus siglas en inglés); las normas de base corresponden a las oficialmente traducidas al español y emitidas al 1 de enero del 2009. Las NCIF (Normas Colombianas de Información Financiera) aplicadas en estos estados financieros se basan en la Norma Internacional de Información Financieras para Pymes (NIIF Para Pymes), combinado con lineamientos del Concejo técnico de contaduría pública, por tal razón en adelante NCIF.

La compañía reconoce, mide y revela los recursos y hechos económicos de acuerdo con su esencia o realidad económica y no únicamente en su forma legal, razón por la cual, aplican los principios contables que permitan un reconocimiento adecuado de los hechos económicos en cada una de las transacciones ocurridas durante el periodo 2025 y 2024.

Además de operar bajo la hipótesis de empresa en marcha, no existen indicios que permitan concluir que la entidad no estará en marcha en el periodo siguiente.

Para efectos legales en Colombia, los estados financieros principales son los estados financieros individuales que se componen por:

- Estado de la Situación Financiera
- Estado de Resultado Integral
- Estado de Flujo de Efectivo
- Estado de Cambios en el Patrimonio
- Notas a los Estados Financieros

En el periodo de 2015 la compañía trabajó en los estados financieros de transición hacia las NCIF y a partir del 2016 comenzó el proceso de reconocer, registrar, preparar y reportar su información económica y financiera bajo esta normatividad.

De conformidad con las disposiciones legales vigentes en la materia éstos son los primeros estados financieros preparados por la Entidad de acuerdo con la NCIF; para el período denominado de transición y a partir del 2016 como vigencia obligatoria la compañía ha contemplado las excepciones y exenciones previstas en la Sección 35 del anexo 2 del decreto 2420 del 2015.

2.2. Bases de Medición

Los estados financieros individuales de la Compañía han sido preparados sobre la base de costo histórico, excepto por activos y pasivos financieros a valor razonable con cambios en resultados y/o cambios en otro resultado integral que se valúan a sus valores razonables al cierre de cada periodo, como se explica en las políticas contables incluidas más adelante. Por lo general, el costo histórico se basa en el valor razonable de la contraprestación otorgada a cambio de los bienes y servicios. El valor razonable es el precio que se recibiría al vender un activo o se pagaría al transferir un pasivo en una transacción ordenada entre participantes del mercado a la fecha de la medición. Al estimar el valor razonable, la compañía utiliza los supuestos que los participantes del mercado utilizarían al fijar el precio

del activo o pasivo en condiciones de mercado presentes, incluyendo supuestos sobre el riesgo.

2.3. Moneda Funcional y de Presentación

La moneda funcional de INVERSALUD GLOBAL S.A.S es determinada en función al entorno económico principal en el que opera. Los estados financieros individuales se presentan en pesos colombianos, la cual es la moneda funcional y de presentación de la compañía. Los activos y pasivos se convierten a la tasa de cierre y otras partidas patrimoniales se convierten a los tipos de cambio en el momento de la transacción. Todas las diferencias de cambio resultantes se reconocen en el otro resultado integral. Los estados financieros se presentan en pesos colombianos redondeados a la unidad de mil (COP ,000) más cercana, excepto cuando se indique lo contrario.

2.4. Estimaciones y juicios contables significativos

La preparación de los estados financieros requiere que la Gerencia de la Compañía realice estimaciones para cuantificar algunos de los activos, pasivos, ingresos, gastos y compromisos. Estas estimaciones se han determinado en función de la mejor información disponible sobre los hechos analizados. Los cambios a estas estimaciones son reconocidos prospectivamente en el periodo en el cual la estimación es revisada. En el transcurso de 2026, no se han presentado cambios en las estimaciones y juicios contables significativos, utilizados en la preparación de los estados financieros al 31 de octubre 2025.

2.5. Políticas contables

Las políticas contables de la compañía se hicieron con base a la actividad económica desarrollada por la compañía, por lo cual a continuación se presentan las normas que le aplican:

- Sección 1 Pequeñas y medianas empresas
- Sección 2 Conceptos y principios generales
- Sección 3 Presentación de Estados Financieros
- Sección 4 Estado de Situación Financiera
- Sección 5 Estado de Resultado Integral
- Sección 6 Estado de Cambios en el Patrimonio
- Sección 7 Estado de Flujos de Efectivo

- Sección 8 Notas a los Estados Financieros
- Sección 10 Políticas contables, estimaciones y errores
- Sección 11 Instrumentos Financieros Básicos
- Sección 17 Propiedad, planta y equipo
- Sección 18 Activos Intangibles distintos de la plusvalía
- Sección 22 Pasivos y Patrimonio
- Sección 23 Ingresos de Actividades Ordinarias
- Sección 27 Deterioro del valor de los activos
- Sección 28 Beneficios a los empleados
- Sección 29 Impuesto a las ganancias
- Sección 35 Transición de las NIIF para Pymes

2.5.1. Efectivo y equivalente de efectivo

El efectivo y los equivalentes de efectivo incluyen el disponible, los depósitos en bancos y otras inversiones de corto plazo en mercados activos con vencimientos de tres meses o menos. Los equivalentes de efectivo se reconocen cuando se tienen inversiones cuyo vencimiento sea inferior a tres (3) meses desde la fecha de adquisición, de gran liquidez y de un riesgo poco significativo de cambio en su valor; se valoran con el método del costo amortizado, que se aproxima a su valor razonable por su corto tiempo de maduración y su bajo riesgo.

Además, la compañía mostrará para cada concepto de efectivo en una cuenta específica su condición y naturaleza dentro del activo corriente en los estados financieros y el efectivo que sea restringido se debe de revelar en las notas a los estados financieros.

Normatividad aplicada:

- **NIIF para Pymes:** Sección 4 “Estado de Situación Financiera”
- **NIIF para Pymes:** Sección 7 “Estado de Flujos de Efectivo”
- **NIIF para Pymes:** Sección 11 “Instrumentos Financieros Básicos”

2.5.2. Activos financieros

En su reconocimiento inicial los activos financieros se miden al valor razonable; posteriormente los activos financieros se clasifican al costo amortizado o al valor razonable, dependiendo del modelo de negocio establecido. Se miden al costo amortizado cuando el pago se aplaza más allá de los términos normales de crédito.

Las cuentas por cobrar son activos financieros con pagos fijos o determinables, que no cotizan en un mercado activo; se clasifican como activos corrientes, excepto para los vencimientos superiores a doce meses desde la fecha del Estado de Situación Financiera, los cuales se clasifican como activos no corrientes. Las cuentas por cobrar incluyen cuentas comerciales y otras cuentas por cobrar que son medidas inicialmente a su valor razonable y posteriormente a su costo amortizado, utilizando el método de interés efectivo.

Periódicamente y siempre al cierre del año, la entidad evalúa técnicamente la recuperabilidad de sus cuentas por cobrar para determinar si existe algún indicio de deterioro. INVERSALUD GLOBAL S.A.S contabilizará una pérdida por deterioro cuando su valor recuperable sea inferior a su valor en libros. Y también se hará una reversión de deterioro cuando exista evidencia objetiva que hay un cambio en el deterioro anteriormente causado.

Normatividad aplicada:

- **NIIF para Pymes:** Sección 4 “Estado de Situación Financiera”
- **NIIF para Pymes:** Sección 7 “Estado de Flujos de Efectivo”
- **NIIF para Pymes:** Sección 11 “Instrumentos Financieros Básicos”

2.5.3. Pasivos Financieros

Los pasivos financieros corresponden a las fuentes de financiación obtenidas por la Compañía a través de créditos bancarios, cuentas por pagar a proveedores y acreedores. La Compañía determina la clasificación de sus pasivos financieros en el reconocimiento inicial para ser medidos bajo la metodología de costo amortizado o valor razonable.

Los créditos bancarios se reconocen inicialmente a su valor razonable, incluyendo los costos de transacción incurridos. La diferencia entre el importe recibido y su valor principal,

se reconoce en el resultado del periodo durante el tiempo de amortización de la obligación financiera, medidos al costo amortizado utilizando el método de tasa de interés efectiva.

Las cuentas por pagar a proveedores y acreedores son pasivos financieros a corto plazo registrados por su valor nominal, toda vez que no difieren significativamente de su valor razonable.

Un pasivo financiero se da de baja cuando la obligación especificada en correspondiente contrato sea pagada o vencida, Cuando un pasivo financiero existente haya sido reemplazado por otro pasivo proveniente del mismo prestamista bajo condiciones sustancialmente diferentes, o si las condiciones de un pasivo existente se modifican de manera sustancial, tal modificación se trata como una baja del pasivo original y el reconocimiento de un nuevo pasivo, y la diferencia entre los importes en libros respectivos, se reconoce como ingresos o costos financieros en el estado de ganancias o pérdidas, según corresponda.

Normatividad aplicada:

- **NIIF para Pymes:** Sección 4 “Estado de Situación Financiera”
- **NIIF para Pymes:** Sección 7 “Estado de Flujos de Efectivo”
- **NIIF para Pymes:** Sección 11 “Instrumentos Financieros Básicos”

2.5.4. Propiedades, planta y equipos

La Propiedad Planta y Equipo son los activos tangibles que posee la compañía para su uso en el suministro de bienes que espera usar durante más de un ejercicio. (NIIF para Pymes, Sección 17, p 17.2)

En la medición inicial comprende el precio de adquisición, los costos atribuibles a la ubicación del activo en el lugar y condiciones necesarias para que pueda operar de la forma prevista. (NIIF para Pymes, Sección 17, p 17.10)

La vida útil de una propiedad, planta y equipo se determinó a partir de los factores como lo era la utilización prevista, el desgaste físico esperado, la obsolescencia, los límites o restricciones al uso del activo, entre otros. (NIIF para Pymes, Sección 17, p 17.21)

La entidad definió tener en cuenta los siguientes parámetros para las vidas útiles y valor residual de la propiedad planta y equipo:

Tipo de Activo	Vida Útil	Valor Residual
Edificios	Entre 50 y 100 años	Entre 0% y 20%
Maquinaria y Equipo	Entre 5 y 20 años	Entre 0% y 5%
Vehículos	Entre 5 y 15 años	Entre 0% y 15%
Equipos de Cómputo	Entre 3 y 8 años	Entre 0% y 3%
Muebles y Enseres	Entre 10 y 15 años	Entre 0% y 5%

INVERSALUD GLOBAL S.A.S a la fecha de conversión de la normatividad colombiana a NIIF para PYMES aplicó el principio fundamental que es la retroactividad; donde realizó el recalcu de la depreciación de equipo de oficina, equipo de computación y comunicación; utilizando el método de depreciación de línea recta.

Normatividad aplicada:

- **NIIF para Pymes:** Sección 17 “Propiedad, Planta y Equipo”

2.5.5. Intangibles

INVERSALUD GLOBAL S.A.S reconoce un activo intangible cuando es probable que los beneficios económicos futuros esperados que se han atribuido al activo fluyan hacia la compañía; el costo o el valor del activo puede ser medido con fiabilidad; y el activo no es resultado del desembolso incurrido internamente en un elemento intangible. (NIIF para Pymes, Sección 18, p 18.4)

Inicialmente un activo intangible se mide al costo; donde el costo del intangible adquirido de forma separada comprende precio de adquisición, después de deducir los descuentos comerciales y las rebajas, y cualquier costo directamente atribuible a la preparación del activo para su uso previsto. (NIIF para Pymes, Sección 18, p 18.9; p 18.10)

Posteriormente, los intangibles se miden al costo menos cualquier amortización acumulada y cualquier pérdida por deterioro de valor acumulada. (NIIF para Pymes, Sección 18, p 18.9)

INVERSALUD GLOBAL S.A.S usa el método lineal para la amortización, y comienza cuando el activo intangible esté disponible para su utilización. La amortización cesa cuando el activo se da de baja en cuentas.

La compañía revela de los intangibles las vidas útiles; los métodos de amortización utilizados; el importe en libros bruto y la amortización acumulada. (NIIF para Pymes, Sección 18, p 18.27)

Normatividad aplicada:

- **NIIF para Pymes:** Sección 18 “Activos Intangibles”
- **NIIF para Pymes:** Sección 27 “Deterioro del valor de los activos”

2.5.6. Impuesto a las ganancias

El impuesto corriente, era el impuesto por pagar por las ganancias o pérdidas del periodo corriente o periodos anteriores, mientras el impuesto diferido era el que se esperaba pagar o recuperar en periodos futuros.

Impuesto Corriente

Impuesto de Renta

El impuesto sobre la renta corriente fue calculado sobre la base de las leyes tributarias vigentes en Colombia a la fecha de corte de los estados financieros. INVERSALUD GLOBAL S.A.S periódicamente evaluó posiciones tomadas en las declaraciones tributarias con respecto a situaciones en los cuales la regulación fiscal aplicable es sujeta a interpretación y estableció provisiones cuando era apropiado sobre la base de montos esperados a ser pagados a las autoridades tributarias.

La empresa reconoció y midió los saldos de activos o pasivos corrientes de tipo fiscal, por las cantidades que se esperaba recuperar o pagar al final del periodo sobre la fecha sobre la que se informa usando las tasas impositivas establecidas en Colombia.

Impuesto CREE: El impuesto sobre la renta para la equidad CREE que sustituyó las contribuciones parafiscales presentó la condición que, a partir del 1 de septiembre del 2013, para efectos del recaudo y administración del impuesto, todos los sujetos pasivos del mismo tendrían la calidad de Autorretenedores, la cual era descontada en el impuesto a la equidad presentado de manera anual que se liquidaba sobre las utilidades del ejercicio.

La empresa reconoció y midió los saldos de activos o pasivos corrientes de tipo fiscal, por las cantidades que se esperaba recuperar o pagar al final del periodo sobre la fecha sobre la que se informa usando las tasas impositivas establecidas en Colombia.

Por su naturaleza, las partidas de retenciones sobre la renta y Autorretenciones sobre el CREE que eran practicadas por la empresa eran de tipo corriente, al igual que las retenciones que le eran practicadas a la empresa, y se reconocieron en el momento en que sucedieron, sobre la tarifa vigente del concepto que correspondía, a la fecha del cálculo del impuesto.

Impuesto diferido

El reconocimiento de los activos y pasivos por impuestos diferidos se realizó sobre la tasa impositiva vigente o que el proceso de aprobación estaba prácticamente terminado a la fecha del cálculo; donde se reconocieron como un activo o pasivo por el impuesto por recuperar o pagar en periodos futuros como resultado de transacciones o sucesos pasados. (NIIF para Pymes, Sección 29, p 29.9; p 29.11)

Las Diferencias Temporarias Imponibles generaban un impuesto diferido crédito, el cual se presentaba cuando INVERSALUD GLOBAL S.A.S en un año paga menos impuesto del que debía de pagar, pero que en los periodos siguientes debía de pagar el impuesto dejado de pagar inicialmente. Y/o cuando la base fiscal era menor a la base contable. (NIIF para Pymes, Sección 29, p 29.15)

Las diferencias Temporarias Deducibles generaban un impuesto diferido débito, el cual se daba cuando INVERSALUD GLOBAL S.A.S, en un año debía pagar un mayor impuesto, pero que en los siguientes años los podía recuperar. Y/o cuando la base fiscal era mayor a la base contable. (NIIF para Pymes, Sección 29, p 29.15)

Normatividad aplicada:

- **NIIF para Pymes:** Sección 29 “Impuesto a las ganancias”

2.5.6. Beneficios a los empleados

Las formas de contraprestación concedidas por la compañía a cambio de los servicios prestados por los empleados se registraban como beneficios a empleados, los cuales para INVERSALUD GLOBAL S.A.S son de corto plazo.

Los beneficios a empleados de corto plazo correspondieron a salarios, primas legales y extralegales, vacaciones, cesantías y aportes a parafiscales a entidades del estado que se cancelan antes de doce (12) meses siguientes al final del período sobre el que se informa. Dichos beneficios se acumulaban por el sistema de causación con cargo a resultados en la medida que se ejecutaba la prestación del servicio.

Para pagos de participación en beneficios y de planes de incentivos, que vencían dentro del año, se reconocía el costo esperado como un pasivo realizando una estimación confiable de la obligación legal o implícita. (NIIF para Pymes, Sección 28, p 28.1)

INVERSALUD GLOBAL S.A.S no tiene beneficios de largo plazo, ni post empleo por lo cual no se realizan cálculos actuariales en tal rubro.

Normatividad aplicada:

- **NIIF para Pymes:** Sección 28 “Beneficios a empleados”

2.5.7. Patrimonio

El patrimonio podría entenderse como la participación residual en los activos netos de una entidad, una vez disminuidos todos sus pasivos (NIIF para Pymes, Sección 22, p 22.3). El patrimonio incluye las inversiones hechas por los propietarios de INVERSALUD GLOBAL S.A.S, más los incrementos (o decrementos) de esas inversiones, ganados a través de operaciones rentables (o no rentables) y conservados para el uso de las operaciones de la entidad.

Inicialmente, los instrumentos de patrimonio se midieron al valor razonable, neto de los costos directos de emisión de los instrumentos de patrimonio.

INVERSALUD GLOBAL S.A.S mide las utilidades que son reconocidas al final del ejercicio contable.

INVERSALUD GLOBAL S.A.S revela en las notas el número de acciones autorizadas por la entidad; las acciones emitidas y pagadas totalmente, el valor nominal de las cuotas, derechos, privilegios y restricciones correspondientes a cada clase de cuotas, incluyendo los que se refieran a las restricciones que afecten a la distribución de dividendos y al reembolso del capital.

Normatividad aplicada:

- **NIIF para Pymes, Sección 22:** “Pasivos y Patrimonio”.
- **NIIF para Pymes, Sección 4:** “Estado de Situación Financiera”.

2.5.8. Ingresos

INVERSALUD GLOBAL S.A.S reconoce un ingreso por actividades ordinarias siempre que sea probable que los beneficios económicos futuros fluyan a la entidad, y que los ingresos ordinarios se pueden medir con fiabilidad. (NIIF para Pymes, Sección 2, p 2.27)

Los ingresos provenientes de las actividades ordinarias de la entidad se miden al valor razonable de la contraprestación recibida o por recibir, teniendo en cuenta cualquier importe en concepto de rebajas y descuentos. (NIIF para Pymes, Sección 23, p 23.3)

INVERSALUD GLOBAL S.A.S incluye en los ingresos de actividades ordinarias solamente las entradas brutas de beneficios económicos recibidos y por recibir por parte de la entidad, por su cuenta propia. La entidad excluye de los ingresos de actividades ordinarias todos los importes recibidos por cuenta de terceras partes tales como impuestos sobre las ventas e ingresos recibidos para terceros

Siempre que el pago de una venta a crédito se aplase más allá de los términos comerciales normales establecidos en la política de cartera, se miden al valor presente de los ingresos (cobros) futuros descontados a una tasa de interés de mercado. (NIIF para Pymes, Sección 11, p 11.13), separando los ingresos

Normatividad aplicada:

- **NIIF para Pymes, Sección 23:** Ingresos de actividades ordinarias.

2.5.9. Costos y Gastos

Los costos y gastos se presentan por función, detallando en las respectivas notas la composición del costo de ventas y los gastos asociados a las actividades de administración, operación, proyectos y otros gastos.

INVERSALUD GLOBAL S.A.S reconocerá un gasto, cuando surja un decremento en los beneficios económicos futuros en forma de salida o disminuciones del valor de activos o bien el surgimiento de obligaciones, además de que pueda ser medido con fiabilidad (NIIF para Pymes, Sección 2, p 2.23 b)

Los gastos de la empresa se miden al costo de los mismos que pueda medirse de forma fiable. (NIIF para Pymes, Sección 2, p 2.30)

INVERSALUD GLOBAL S.A.S opta para la clasificación del desglose de los gastos:

- Por su función (como parte del costo de las ventas o de los costos de actividades de distribución o administración).
- Si INVERSALUD GLOBAL S.A.S opta por clasificar los gastos según su función, tendrá que revelar como mínimo su costo de ventas de forma separada de otros gastos. (NIIF para Pymes, Sección 5, p 5.11 b)

INVERSALUD GLOBAL S.A.S reconocerá los costos por préstamos como gastos del período, cuando se incurran en ellos. (NIIF para Pymes, Sección 25, p 25.2)

INVERSALUD GLOBAL S.A.S causa y paga mensualmente la nómina del personal de la compañía.

Normatividad aplicada:

- **NIIF para Pymes, Sección 2:** Conceptos y principios generales
- **NIIF para Pymes, Sección 5:** Estado de Resultado Integral y Estado de Resultados
- **NIIF para Pymes, Sección 25:** Costos por préstamos

Notas de carácter específico

Activos

Nota 3 Efectivo y equivalentes de efectivo

El efectivo y equivalentes de efectivo comprenden los recursos de liquidez inmediata disponibles en caja, cuentas bancarias y otras inversiones de corto plazo.

El saldo en caja se mantiene en \$550, correspondiente a la base de caja menor utilizada para gastos menores.

Se incorporan inversiones a corto plazo por \$100.000, inexistentes en el periodo anterior, las cuales corresponden a excedentes de liquidez colocados en instrumentos financieros de alta disponibilidad.

Efectivo y equivalente del efectivo	dic-25	dic-24	Variación	Variación %
Caja	550	550	0	0%
Bancos	227.129	66.728	160.402	240%
Inversiones a Corto Plazo	100.000	0	100.000	100%
Total efectivo y equivalentes de efectivo	327.679	67.278	260.402	387%

Nota 4 Cuentas comerciales y otras cuentas por cobrar

Corresponden a derechos a favor de la entidad originados en el desarrollo de sus operaciones, así como otras partidas pendientes de recaudo.

A diciembre de 2025, cierra con un incremento del 36% frente al periodo anterior.

Cuentas comerciales y otras cuentas por cobrar	dic-25	dic-24	Variación	Variación %
Anticipo a Proveedores	102.212	12.375	89.837	726%
Cuenta por cobrar a trabajadores	7.481	9.198	-1.717	-19%
Deudores Varios	299.951	89.157	210.794	236%
Otras Cuentas por Cobrar	125.170	282.582	-157.411	-56%
Total cuentas comerciales y otras cuentas por cobrar	534.814	393.312	141.503	36%

En las cuentas por cobrar el valor más representativo es de las otras cuentas por cobrar con un porcentaje de incremento de 236%, el cual no está relacionado con las cuentas comerciales por cobrar tradicionales, ya que se trata de montos entregados sin garantía real y destinados a una futura inversión; además también se reportan anticipos a proveedores: \$102.212, con incremento del 726%, asociado a pagos anticipados para garantizar disponibilidad de insumos y servicios.

Nota 5 Inventarios

Los inventarios comprenden insumos odontológicos utilizados en la prestación de servicios.

A 31 de diciembre de 2025, el saldo es de \$36.011, con un incremento del 26%, originado por mayor volumen de operación y abastecimiento estratégico de materiales.

Inventarios	dic-25	dic-24	Variación	Variación %
Implementos Odontológicos	36.011	28.492	7.518	26%
Total Inventarios	36.011	28.492	7.518	26%

Nota 6 Activos Diferidos: Impuestos Corrientes y Gastos pagados por anticipado

Los activos por impuestos corrientes no presentan saldo al cierre de 2025, evidenciando una disminución del 100%, debido a la solicitud del saldo a favor del periodo anterior y al cruce realizado de las retenciones con el impuesto a cargo.

Activos por impuestos corrientes	dic-25	dic-24	Variación	Variación %
Saldo a Favor Renta	0	56.206	-56.206	-100%
Total activos por impuestos corrientes	0	56.206	-56.206	-100%

Los otros activos no financieros ascienden a \$90.712 representados por:

Seguros pagados por anticipado: \$8.759, correspondientes a pólizas vigentes que se amortizan mensualmente.

Remodelaciones y mejoras en bienes ajenos: \$81.953, relacionadas con adecuaciones realizadas para el desarrollo del objeto social, las cuales se amortizan durante el tiempo de uso esperado.

Otros Activos no financieros corrientes	dic-25	dic-24	Variación	Variación %
Seguros pagados por anticipado	8.759	5.403	3.356	62%
Remodelaciones y mejoras en bienes ajenos	81.953	0	81.953	100%
Total activos por impuestos corrientes	90.712	5.403	85.310	1579%

Nota 7 Propiedad, planta y equipo

La propiedad, planta y equipo comprende los activos utilizados en la operación del negocio, medidos al costo menos depreciación acumulada.

La depreciación se calcula mediante el método de línea recta, conforme a la vida útil estimada de los activos.

Propiedad, planta y equipo	dic-25	dic-24	Variación	Variación %
Equipo de oficina	16.181	9.504	6.677	70%
Equipo de computación y comunicación	39.541	3.320	36.221	1091%
Equipo Médico	19.542	26.561	-7.020	-26%
Flota y equipo de transporte	121.800	0	121.800	100%
Total propiedad, planta y equipo	197.064	39.385	157.679	400%

Las principales variaciones de propiedad, planta y equipos incluyen compra de equipos para fortalecer la infraestructura tecnológica y un vehículo para uso administrativo.

La disminución del valor del equipo médico se debe al efecto de la depreciación acumulada del periodo.

PASIVOS

Nota 8 Beneficios a Empleados

Comprenden obligaciones laborales a corto plazo derivadas de la relación laboral.

Las obligaciones laborales crecieron un 75%. Destaca el aumento en cesantías (141%) e intereses, derivado del incremento en la planta de personal

Beneficios a empleados	dic-25	dic-24	Variación	Variación %
Salarios por pagar	-	3.680	- 3.680	-100%
Cesantías consolidadas	32.613	13.559	19.054	141%
Intereses sobre las cesantías	3.914	1.627	2.286	141%
Vacaciones consolidadas	1.777	5.476	- 3.700	-68%
Retención y aportes de nómina	12.960	4.953	8.007	162%
Total beneficios a empleados	51.264	29.295	21.970	75%

Nota 9 Pasivos Financieros Corrientes

Se registra un nuevo pasivo por Tarjetas de Crédito de \$8.423, utilizado para la financiación de capital de trabajo de corto plazo.

Pasivos financieros corrientes	dic-25	dic-24	Variación	Variación %
Tarjetas de crédito	8.423	0	8.423	100%
Total pasivos financieros corrientes	8.423	0	8.423	100%

Nota 10 Cuentas comerciales y otras cuentas por pagar

Representan obligaciones contraídas con terceros en el desarrollo del objeto social. Generalmente son de corto plazo.

Este rubro disminuyó un 37%, demostrando por parte de la entidad la optimización de su flujo de caja.

Cuentas comerciales por pagar y otras cuentas por pagar	dic-25	dic-24	Variación	Variación %
Proveedores nacionales	55.464	65.988	-10.524	-16%
Costos y gastos por pagar	10.109	60.349	-50.240	-83%
Retención en la fuente por pagar	13.671	5.974	7.697	129%
Acreedores varios	3.647	0	3.647	100%
Total cuentas comerciales por pagar y otras cuentas por pagar	82.891	132.311	-49.420	-37%

Nota 11 Pasivos Impuestos Corrientes

Corresponden a obligaciones tributarias a corto plazo.

Pasivos por impuestos corrientes	dic-25	dic-24	Variación	Variación %
Impuesto Renta	669	0	669	100%
Industria y Comercio y Complementarios	33	5	28	558%
Total pasivos por impuestos corrientes	702	5	697	13940%

Nota 12 Otros pasivos corrientes

Incluyen consignaciones por identificar.

El saldo es de \$18.285, con incremento del 173%, los cuales se esperan reclasificar a ingresos una vez identificados.

Otros pasivos	dic-25	dic-24	Variación	Variación %
Consignaciones por identificar	18.285	6.708	11.578	173%
Total otros pasivos	18.285	6.708	11.578	173%

Nota 13 Pasivo no corrientes

Este aumento refleja mayor volumen de tratamientos financiados, en los cuales entidades financieras giran anticipadamente los recursos. Estos valores se reconocen como ingreso conforme se presta el servicio.

Este comportamiento fortalece la liquidez de la entidad al representar una fuente de financiación sin costo.

Pasivo no Corriente	dic-25	dic-24	Variación	Variación %
Anticipo de clientes	689.972	138.431	551.541	398%
Total Pasivo no Corriente	689.972	138.431	551.541	398%

PATRIMONIO

Bienes, derechos y obligaciones con los que la empresa cuenta y los cuales emplea para lograr sus objetivos a corto y largo plazo.

Derechos, privilegios y restricciones correspondientes a cada una de las acciones:

Inversalud Global S.A.S no posee derechos, privilegios, ni restricciones en sus diferentes clases de acciones. Además de no tener ninguna restricción que afecte a la distribución de dividendos y al reembolso del capital.

El capital social de la empresa está representado en 4000 acciones autorizadas, suscritas y pagadas de valor nominal de \$5.000 por acción.

La estructura accionaria se mantiene concentrada en un único socio, sin cambios frente al periodo anterior.

SOCIO	dic-25	dic-24	VARIACION \$	PARTICIPACION %
Amparo Idarraga de Laverde	100%	100%	0%	100%
TOTAL	100%	100%	0%	100%

Nota 14 Patrimonio

Utilidad del ejercicio y utilidad acumulada

La utilidad del ejercicio presenta un leve incremento del 2%, evidenciando estabilidad en los resultados

El patrimonio total creció un 18%.

Patrimonio	dic-25	dic-24	Variación	Variación %
Capital suscrito y pagado	20.000	20.000	0	0%
Reserva Legal	10.000	10.000	0	0%
Resultado de ejercicios anteriores	253.326	202.805	50.522	25%
Utilidad del ejercicio	51.416	50.521	894	2%
Total patrimonio	334.742	283.326	51.416	18%

INGRESOS

NOTA 15 Ingresos

Los ingresos operacionales tuvieron un incremento del 74%.

Este crecimiento obedece a:

- Mayor demanda de servicios odontológicos.
- Consolidación de estrategias de marketing digital.
- Incremento en tratamientos financiados.

Los ingresos están debidamente soportados con facturación electrónica.

Ingresos	dic-25	dic-24	Variación	Variación %
Ingresos de actividades ordinarias	3.219.199	1.853.772	1.365.426	74%
Total ingresos de actividades ordinarias	3.219.199	1.853.772	1.365.426	74%

COSTOS

Nota 16 Costos

Los costos totales aumentaron un 67%, proporcional al nivel de ventas, destacándose el aumento en mano de obra directa y honorarios odontológicos

Costos	dic-25	dic-24	Variación	Variación %
Consumo materiales	292.858	158.067	134.791	85%
Mano de obra directa	379.710	171.230	208.480	122%
Honorarios odontologicos	698.813	416.697	282.116	68%
Costos Indirectos	351.922	283.143	68.779	24%
Total costos	1.723.303	1.029.137	694.167	67%

GASTOS

Nota 17 Gastos de administración

Los gastos administrativos presentan incrementos importantes en línea con el crecimiento del negocio.

Gastos de administración	dic-25	dic-24	Variación	Variación %
Gastos del personal	290.746	147.868	142.877	97%
Honorarios	367.053	231.162	135.892	59%
Impuestos descontables	14.523	7.361	7.162	97%
Arrendamiento	111.268	95.795	15.473	16%
Contribuciones y Afiliaciones	1.036	1.841	-805	-44%
Seguros	5.958	0	5.958	100%
Servicios	115.656	37.079	78.577	212%
Gastos legales	3.995	4.647	-653	-14%
Mantenimiento	20.233	67.266	-47.033	-70%
Adecuación e instalación	31.754	64.461	-32.708	-51%
Gastos de viajes	12.159	0	12.159	100%
Depreciación	18.699	14.268	4.431	31%
Otros gastos diversos	43.956	7.640	36.316	475%
Total gastos de administración	1.037.036	679.388	357.648	53%

Rubros más representativos:

- **Gastos de personal:** incremento del 97%.
- **Honorarios:** aumento del 59%.
- **Servicios:** incremento del 212%.
- **Otros gastos diversos:** incluyen elementos de cafetería y aseo, útiles papelería y fotocopias, parqueaderos, activos de menor cuantía, mensajería y taxis y buses.

El comportamiento general refleja una mayor estructura administrativa para soportar el crecimiento.

Nota 18 Gastos de Venta

Los gastos de ventas continúan asociados principalmente a estrategias de marketing digital y comisiones por cumplimiento.

Se mantienen como un componente clave para el crecimiento de ingresos.

Gastos de ventas	dic-25	dic-24	Variación	Variación %
Servicios publicitarios	204.835	18.912	185.923	983%
Diversos	67.204	31.126	36.078	116%
Total Gastos de Ventas	272.039	50.038	222.001	444%

Nota 19 Otros Gastos

Erogaciones que no cumplen los requisitos establecidos en las normas fiscales para ser descontados del impuesto de renta, sin soporte de factura.

Otros gastos	dic-25	dic-24	Variación	Variación %
Otros gastos diversos no operacionales	32.307	9	32.298	371858%
Total otros gastos	32.307	9	32.298	371858%

Nota 20 Ingresos No operacionales

No representan un valor material dentro del total de ingresos, por lo cual no tienen impacto significativo en los resultados financieros.

Ingresos no operacionales	dic-25	dic-24	Variación	Variación %
Aprovechamientos	1.503	149	1.353	906%
Reintegro de costos	9	231	-222	-96%
Financieros	1.346	41	1.305	3192%
Total ingresos no operacionales	2.858	421	2.437	578%

Nota 21 Gastos Financieros

Corresponden principalmente a comisiones bancarias y uso de tarjetas de crédito.

El incremento está alineado con el mayor volumen de transacciones

Gastos financieros	dic-25	dic-24	Variación	Variación %
Gastos Bancarios	11.125	3.783	7.342	194%
Comisión	46.747	20.614	26.133	127%
Interes	53	829	-776	-94%
Total gastos financieros	57.925	25.226	32.699	130%

Nota 22 Gastos de Impuestos

El impuesto de renta se calcula conforme a la normativa fiscal vigente.

El incremento en la provisión está asociado al crecimiento en la utilidad fiscal del periodo.

Gastos de impuestos	dic-25	dic-24	Variación	Variación %
Impuesto de renta	48.031	26.006	22.025	85%
Impuesto diferido	0	3.302	-3.302	-100%
Total gastos de impuestos	48.031	29.308	18.723	64%


Nota 23 Hechos posteriores

Los resultados expresados en cada uno de los estados financieros que conforman este informe, fueron elaborados con base en todos y cada uno de los datos y operaciones que han sido de nuestro conocimiento y notificadas por diversos medios.

No estamos enterados por tanto de otros hechos o eventos que cambien o modifiquen sustancial o parcialmente, los estados financieros y las notas explicativas que preceden.



ALBA LUCÍA OCHOA IDARRAGA
CC 43.725.054
Representante Legal



ELKIN ÓVIDIO FERRARO RODRIGUEZ
CC.98.532.229
TP 48565-T
Contador